

**EMPRESA SOCIAL DEL ESTADO UNIVERSITARIA DEL ATLANTICO**  
**ESTADO DE FLUJO DE EFECTIVO**  
**Al 31 de diciembre de 2021**  
**Valores expresado en pesos Colombianos**

Año terminado 31/12/2021



**FLUJO DE EFECTIVO EN ACTIVIDADES DE OPERACION**


Excedente (déficit) periodo	15,119,003,140
<b>CAMBIOS EN ACTIVOS Y PASIVOS OPERACIONALES</b>	
Disminución (aumento) de cuentas por cobrar	-22,813,086,835
Disminución (aumento) inventario	-1,036,032,489
Aumento (disminución) proveedores	4,353,307,753
Aumento (disminución) por impuestos	178,337,391
Aumento (disminución) por contribuciones	140,587,749
Aumento (disminución) por obligaciones laborales	1,993,093,992
Aumento (disminución) otros pasivos	10,261,748
<b>TOTAL EFECTIVO NETO PROVISTO POR LAS ACTIVIDADES DE OPERACION</b>	<b>-17,173,530,691</b>

**FLUJO DE EFECTIVO EN ACTIVIDADES DE INVERSION**


compra de propiedad planta y equipo	-100,412,670
<b>total FLUJO DE EFECTIVO EN ACTIVIDADES DE INVERSION</b>	<b>-100,412,670</b>


**AUMENTO DISMINUCION NETO EN EFECTIVO**

Efectivo y Equivalente al inicio del año	11,833,333,333
Efectivo y equivalente al final del año	9,678,393,112
<b>Incremento (disminución) del Efectivo</b>	<b>2,154,940,221</b>

  
LUIS MANUEL POSSO BENITEZ  
Gerente

  
ROSARIO ISABEL ROA GOMEZ  
Directora financiera

  
ADOLFO MARIO SANTIAGO  
CONDE  
Revisor Fiscal  
Contador Publico  
TP 182089T

  
NEY ENRIQUE MANJARRES  
HERRERA  
Contador Publico  
TP 138351-T

